



TRIBUNAL ESTATAL ELECTORAL DE NAYARIT

INFORMACIÓN PROGRAMÁTICA

AVANCE DE GESTIÓN FINANCIERA
CORRESPONDIENTE AL SEGUNDO
TRIMESTRE EJERCICIO 2018

01 DE ABRIL AL 30 DE JUNIO 2018





TRIBUNAL ESTATAL ELECTORAL DE NAYARIT
NAYARIT

Gasto por Categoría Programática
Del 01/abr./2018 Al 30/jun./2018

Fecha y 27/jul./2018

hora de Impresión 07:01 p. m.

Usu: Supervisor
Rep: rptEstadoPresupuestoEgresos_PC

Concepto	Egresos					Subejercicio 6 = (3 - 4)
	Aprobado 1	Ampliaciones / (Reducciones) 2	Modificado 3=(1+2)	Devengado 4	Pagado 5	
Programas						
Subsidios: Sector Social y Privado o Entidades Fed						
Sujelos a Reglas de Operación	\$13,500,000.00	\$0.00	\$13,500,000.00	\$3,462,468.50	\$3,462,468.50	\$10,037,531.50
Otros Subsidios	\$0.00	\$0.00	\$0.00	\$0.00	\$0.00	\$0.00
Subsidios: Sector Social y Privado o Entidades Federativa	\$13,500,000.00	\$0.00	\$13,500,000.00	\$3,462,468.50	\$3,462,468.50	\$10,037,531.50
Desempeño de las Funciones						
Funciones de las Fuerzas Armadas (Únicamente Gobierno F	\$0.00	\$0.00	\$0.00	\$0.00	\$0.00	\$0.00
Provisión de Bienes Públicos	\$0.00	\$0.00	\$0.00	\$0.00	\$0.00	\$0.00
Prestación de Servicios Públicos	\$0.00	\$0.00	\$0.00	\$0.00	\$0.00	\$0.00
Promoción y fomento	\$0.00	\$0.00	\$0.00	\$0.00	\$0.00	\$0.00
Regulación y supervisión	\$0.00	\$0.00	\$0.00	\$0.00	\$0.00	\$0.00
Proyectos de Inversión	\$0.00	\$0.00	\$0.00	\$0.00	\$0.00	\$0.00
Planeación, seguimiento y evaluación de políticas públicas	\$0.00	\$0.00	\$0.00	\$0.00	\$0.00	\$0.00
Específicos	\$0.00	\$0.00	\$0.00	\$0.00	\$0.00	\$0.00
Desempeño de las Funciones	\$0.00	\$0.00	\$0.00	\$0.00	\$0.00	\$0.00
Administrativos y de Apoyo						
Apoyo al proceso presupuestario y para mejorar la eficiencia	\$0.00	\$0.00	\$0.00	\$0.00	\$0.00	\$0.00
Apoyo a la función pública y al mejoramiento de la gestión	\$0.00	\$0.00	\$0.00	\$0.00	\$0.00	\$0.00
Operaciones ajenas	\$0.00	\$0.00	\$0.00	\$0.00	\$0.00	\$0.00
Administrativos y de Apoyo	\$0.00	\$0.00	\$0.00	\$0.00	\$0.00	\$0.00
Compromisos						
Obligaciones de cumplimiento de resolución jurisdiccional	\$0.00	\$0.00	\$0.00	\$0.00	\$0.00	\$0.00
Desastres Naturales	\$0.00	\$0.00	\$0.00	\$0.00	\$0.00	\$0.00
Compromisos	\$0.00	\$0.00	\$0.00	\$0.00	\$0.00	\$0.00
Obligaciones						
Pensiones y jubilaciones	\$0.00	\$0.00	\$0.00	\$0.00	\$0.00	\$0.00
Aportaciones a la seguridad social	\$0.00	\$0.00	\$0.00	\$0.00	\$0.00	\$0.00
Aportaciones a fondos de estabilización	\$0.00	\$0.00	\$0.00	\$0.00	\$0.00	\$0.00
Aportaciones a fondos de inversión y reestructura de pensior	\$0.00	\$0.00	\$0.00	\$0.00	\$0.00	\$0.00
Obligaciones	\$0.00	\$0.00	\$0.00	\$0.00	\$0.00	\$0.00
Programas de Gasto Federalizado						
Gasto Federalizado	\$0.00	\$0.00	\$0.00	\$0.00	\$0.00	\$0.00




TRIBUNAL ESTATAL ELECTORAL DE NAYARIT
NAYARIT


Gasto por Categoría Programática
Del 01/abr./2018 Al 30/jun./2018

Usu: Supervisor
Rep: rptEstadoPresupuestoEgresos_PC

Fecha y hora de Impresión | 27/jul./2018
07:01 p. m.

Concepto	Egresos					Subejercicio 6 = (3 - 4)
	Aprobado 1	Ampliaciones / (Reducciones) 2	Modificado 3=(1+2)	Devengado 4	Pagado 5	
Programas						
Programas de Gasto Federallizado	\$0.00	\$0.00	\$0.00	\$0.00	\$0.00	\$0.00
Participaciones a entidades federativas y municipios						
Participaciones a entidades federativas y municipios	\$0.00	\$0.00	\$0.00	\$0.00	\$0.00	\$0.00
Participaciones a entidades federativas y municipios	\$0.00	\$0.00	\$0.00	\$0.00	\$0.00	\$0.00
Costo financiero, deuda o apoyos a deudores y ahorradores						
Costo financiero, deuda o apoyos a deudores y ahorradores	\$0.00	\$0.00	\$0.00	\$0.00	\$0.00	\$0.00
Costo financiero, deuda o apoyos a deudores y ahorradores	\$0.00	\$0.00	\$0.00	\$0.00	\$0.00	\$0.00
Adeudos de ejercicios fiscales anteriores						
Adeudos de ejercicios fiscales anteriores	\$0.00	\$0.00	\$0.00	\$0.00	\$0.00	\$0.00
Adeudos de ejercicios fiscales anteriores	\$0.00	\$0.00	\$0.00	\$0.00	\$0.00	\$0.00
Total del Gasto	\$13,500,000.00	\$0.00	\$13,500,000.00	\$3,462,468.50	\$3,462,468.50	\$10,037,531.50


 LIC. GABRIEL GRADILLA ORTEGA
 MAGISTRADO PRESIDENTE DEL TRIBUNAL ESTATAL DE NAYARIT


 LIC. ROCÍO DEL R. CARRILLO ARECHIGA
 DIRECTOR DE ADMINISTRACIÓN



TRIBUNAL ESTATAL ELECTORAL DE NAYARIT
NAYARIT

Indicadores de Postura Fiscal
del 01/abr./2018 al 30/jun./2018


Usu: Supervisor
C: rptIndicadoresPosturaFiscal

Fecha y hora de Impresión | 27/jul./2018
07:04 p. m.


Concepto	Estimado	Devengado	Pagado
I. Ingresos Presupuestarios (I=1+2)	\$13,500,000.00	\$10,061,523.38	\$10,061,523.38
1. Ingresos del Gobierno de la Entidad Federativa	\$13,500,000.00	\$10,061,523.38	\$10,061,523.38
2. Ingresos del Sector Paraestatal	\$0.00	\$0.00	\$0.00
II. Egresos Presupuestarios (II=3+4)	\$13,500,000.00	\$3,462,468.50	\$3,462,468.50
3. Egresos del Gobierno de la Entidad Federativa	\$13,500,000.00	\$3,462,468.50	\$3,462,468.50
4. Egresos del Sector Paraestatal	\$0.00	\$0.00	\$0.00
III. Balance Presupuestario (Superávit o Déficit) (III = I - II)	\$0.00	\$6,599,054.88	\$6,599,054.88

Concepto	Estimado	Devengado	Pagado
III. Balance Presupuestario (Superávit o Déficit)	\$0.00	\$6,599,054.88	\$6,599,054.88
IV. Intereses, Comisiones y Gastos de la Deuda	\$0.00	\$0.00	\$0.00
V. Balance Primario (Superávit o Déficit) (V= III - IV)	\$0.00	\$6,599,054.88	\$6,599,054.88

Concepto	Estimado	Devengado	Pagado
A. Financiamiento	\$0.00	\$0.00	\$0.00
B. Amortización de la deuda	\$0.00	\$0.00	\$0.00
C. Endeudamiento ó desendeudamiento (C = A - B)	\$0.00	\$0.00	\$0.00


LIC. GABRIEL GRADILLA ORTEGA

MAGISTRADO PRESIDENTE DEL TRIBUNAL ESTATAL
DE NAYARIT


LIC. ROCIO DEL R. CARRILLO ARECHIGA
DIRECTOR DE ADMINISTRACIÓN



TRIBUNAL ESTATAL ELECTORAL DE NAYARIT
NAYARIT

Estados de Resultados

Del 01/abr./2018 al 30/jun./2018

Ucr: Supervisor
Rep: rptEstadoResultado

Fecha y hora de Impresión | 27/jul./2018
07:03 p. m.

	PERIODO	%	ACUMULADO	%
	1/abr. al 30/jun./2018		01/ene al 30/jun./2018	
INGRESOS Y OTROS BENEFICIOS				
INGRESOS DE GESTIÓN	\$0.00	0.00 %	\$0.00	0.00 %
PARTICIPACIONES, APORTACIONES, TRANSFERENCIAS, ASIGNACIONES	\$5,167,488.98	100.00 %	\$10,061,523.38	100.00 %
TRANSFERENCIAS, ASIGNACIONES, SUBSIDIOS Y OTRAS AYUDAS	\$5,167,488.98	100.00 %	\$10,061,523.38	100.00 %
TRANSFERENCIAS INTERNAS Y ASIGNACIONES DEL SECTOR PÚBLICO	\$5,167,488.98	100.00 %	\$10,061,523.38	100.00 %
OTROS INGRESOS Y BENEFICIOS	\$0.00	0.00 %	\$0.00	0.00 %
Total de Ingresos	\$5,167,488.98	100.00 %	\$10,061,523.38	100.00 %
GASTOS Y OTRAS PÉRDIDAS				
GASTOS DE FUNCIONAMIENTO	\$3,434,613.83	66.46 %	\$7,165,873.24	71.22 %
SERVICIOS PERSONALES	\$3,062,117.51	59.25 %	\$6,476,621.03	64.37 %
MATERIALES Y SUMINISTROS	\$109,753.92	2.12 %	\$211,781.44	2.10 %
SERVICIOS GENERALES	\$262,742.40	5.08 %	\$477,470.77	4.74 %
TRANSFERENCIAS, ASIGNACIONES, SUBSIDIOS Y OTRAS AYUDAS	\$0.00	0.00 %	\$0.00	0.00 %
PARTICIPACIONES Y APORTACIONES	\$0.00	0.00 %	\$0.00	0.00 %
INTERESES, COMISIONES Y OTROS GASTOS DE LA DEUDA PÚBLICA	\$0.00	0.00 %	\$0.00	0.00 %
OTROS GASTOS Y PÉRDIDAS EXTRAORDINARIAS	\$0.00	0.00 %	\$0.00	0.00 %
Inversión Pública	\$0.00	0.00 %	\$0.00	0.00 %
Total de Gastos y otras Perdidas	\$3,434,613.83	66.46 %	\$7,165,873.24	71.22 %
Ahorro / Desahorro Neto del Ejercicio	\$1,732,875.15	33.53 %	\$2,895,650.14	28.77 %

LIC. GABRIEL GRADILLA ORTEGA

MAGISTRADO PRESIDENTE DEL TRIBUNAL ESTATAL DE
NAYARIT

LIC. ROCÍO DEL R. CARRILLO ARECHIGA

DIRECTOR DE ADMINISTRACIÓN



TRIBUNAL ESTATAL ELECTORAL DE NAYARIT NAYARIT

Estado de Flujos de Efectivo
Del 01/ene/2018 Al 30/jun./2018

Usu: Supervisor
Rep: rpt:EstadoFlujosEfectivo

Fecha y hora de Impresión | 27/jul./2016
07:02 p. m.

Concepto	2018	2017
FLUJOS DE EFECTIVO DE LAS ACTIVIDADES DE OPERACIÓN		
ORIGEN	\$12,125,927.74	\$0.00
IMPUESTOS	\$0.00	\$0.00
CUOTAS Y APORTACIONES DE SEGURIDAD SOCIAL	\$0.00	\$0.00
CONTRIBUCIONES DE MEJORAS	\$0.00	\$0.00
DERECHOS	\$0.00	\$0.00
PRODUCTOS DE TIPO CORRIENTE	\$0.00	\$0.00
APROVECHAMIENTOS DE TIPO CORRIENTE	\$0.00	\$0.00
INGRESOS POR VENTAS DE BIENES	\$0.00	\$0.00
PARTICIPACIONES Y APORTACIONES	\$0.00	\$0.00
TRANSFERENCIAS, ASIGNACIONES, SUBSIDIOS Y OTRA AYUDAS	\$10,061,523.38	\$0.00
OTROS ORIGENES DE OPERACIÓN	\$2,064,404.36	\$0.00
APLICACIÓN	\$7,165,873.24	\$0.00
SERVICIOS PERSONALES	\$6,476,621.03	\$0.00
MATERIALES Y SUMINISTROS	\$211,781.44	\$0.00
SERVICIOS GENERALES	\$477,470.77	\$0.00
TRANSFERENCIAS INTERNAS Y ASIGNACIONES AL SECTOR PUBLICO	\$0.00	\$0.00
TRANSFERENCIAS AL RESTO DEL SECTOR PUBLICO	\$0.00	\$0.00
SUBSIDIOS Y SUBVENCIONES	\$0.00	\$0.00
AYUDAS SOCIALES	\$0.00	\$0.00
PENSIONES Y JUBILACIONES	\$0.00	\$0.00
TRANSFERENCIAS A FIDEICOMISOS, MANDATOS Y OTROS ANALOGOS	\$0.00	\$0.00
TRANSFERENCIAS A LA SEGURIDAD SOCIAL	\$0.00	\$0.00
DONATIVOS	\$0.00	\$0.00
TRANSFERENCIAS AL EXTERIOR	\$0.00	\$0.00
PARTICIPACIONES	\$0.00	\$0.00
APORTACIONES	\$0.00	\$0.00
CONVENIOS	\$0.00	\$0.00
OTRAS APLICACIONES DE OPERACIÓN	\$0.00	\$0.00
FLUJOS NETOS DE EFECTIVO POR ACTIVIDADES DE OPERACIÓN	\$4,960,054.50	\$0.00
FLUJOS DE EFECTIVO DE LAS ACTIVIDADES DE INVERSIÓN		
ORIGEN	\$0.00	\$0.00
BIENES MUEBLES E INMUEBLES, INFRAESTRUCTURA Y CONSTRUCCIONES EN PROCE	\$0.00	\$0.00
BIENES MUEBLES	\$0.00	\$0.00
OTROS ORIGENES DE INVERSION	\$0.00	\$0.00
APLICACIÓN	\$27,854.67	\$0.00
BIENES MUEBLES	\$27,854.67	\$0.00
BIENES INMUEBLES, INFRAESTRUCTURA Y CONSTRUCCIONES EN PROCESO	\$0.00	\$0.00
OTRAS APLICACIONES DE INVERSIÓN	\$0.00	\$0.00
FLUJOS NETOS DE EFECTIVO POR ACTIVIDADES DE INVERSIÓN	-\$27,854.67	\$0.00
FLUJO DE EFECTIVO DE LAS ACTIVIDADES DE FINANCIAMIENTO		
ORIGEN	\$0.00	\$0.00
Endeudamiento interno	\$0.00	\$0.00
Endeudamiento externo	\$0.00	\$0.00
OTROS ORIGENES DE FINANCIAMIENTO	\$0.00	\$0.00
APLICACIÓN	\$0.00	\$0.00
DEUDA PUBLICA	\$0.00	\$0.00
OTRAS APLICACIONES DE FINANCIAMIENTO	\$0.00	\$0.00
FLUJOS NETOS DE EFECTIVO POR ACTIVIDADES DE FINANCIAMIENTO	\$0.00	\$0.00
INCREMENTO/DISMINUCIÓN NETA EN EL EFECTIVO Y EQUIVALENTES AL EFEC	\$4,932,199.83	\$0.00
EFECTIVO Y EQUIVALENTES AL EFECTIVO AL INICIO DEL EJERCICIO	\$817,973.73	\$0.00
EFECTIVO Y EQUIVALENTES AL EFECTIVO AL FINAL DEL EJERCICIO	\$5,750,173.56	\$0.00



TRIBUNAL ESTATAL ELECTORAL DE NAYARIT
NAYARIT

Estado de Flujos de Efectivo

Del 01/ene/2018 Al 30/jun./2018

Usr: Supervisor
Rep: rptEstadoFlujosEfectivo

Fecha y hora de Impresión | 27/jul./2018
07:02 p. m.

Concepto

2018

2017

LIC. GABRIEL GRADILLA ORTEGA

MAGISTRADO PRESIDENTE DEL TRIBUNAL
ESTATAL DE NAYARIT

LIC. ROCIO DEL R. CARRILLO ARECHIGA

DIRECTOR DE ADMINISTRACIÓN



TRIBUNAL ESTATAL ELECTORAL DE NAYARIT
NAYARIT

Estado de Origen y Aplicacion de Recursos
Del 01/abr./2018 al 30/jun./2018

Usr: Supervisor
Rep: rptEstadoOrigenAplicacion

Fecha y hora de Impresión | 27/jul./2018
07:04 p. m.

ORIGEN DE LOS RECURSOS

EXISTENCIA EN EFECTIVO Y EQUIVALENTES AL	\$3,367,056.66
TRANSFERENCIAS, ASIGNACIONES, SUBSIDIOS Y OTRAS A	\$5,167,488.98
Disminuciones del Activo	\$5,171,631.78
Incrementos del Pasivo	\$4,654,011.16
TOTAL ORIGEN	\$18,360,188.58

APLICACIÓN DE LOS RECURSOS

SERVICIOS PERSONALES	\$3,062,117.51
MATERIALES Y SUMINISTROS	\$109,753.92
SERVICIOS GENERALES	\$262,742.40
Incrementos del Activo	\$5,224,405.23
Disminuciones del Pasivo	\$3,950,995.96
EXISTENCIA EN EFECTIVO Y EQUIVALENTES AL	\$5,750,173.56
TOTAL APLICACION	\$18,360,188.58

LIC. GABRIEL GRADILLA ORTEGA

MAGISTRADO PRESIDENTE DEL TRIBUNAL ESTATAL DE
NAYARIT

LIC. ROCÍO DEL R. CARRILLO ARECHIGA

DIRECTOR DE ADMINISTRACIÓN

TRIBUNAL ESTATAL ELECTORAL DE NAYARIT
OBRAS Y ACCIONES REALIZADAS AL 30 DE JUNIO DEL 2018

OBRA Y/O ACCIÓN								
NO.	NOMBRE Y/O ACCIONES REALIZADAS	UBICACIÓN	INVERSIÓN APROBADA	MODIFICACIÓN A INVERSIÓN APROBADA	RECURSOS EJERCIDOS	SALDO	AVANCE FÍSICO	AVANCE FINANCIERO
NO APLICA								

Py